

Palmarès détaillé des équipes / Full team results

LANNION





DIVISION NATIONALE GAF CHAMPIONNAT REGIONAL DF-DC ET DIR GAM

11/03/2006 au 12/03/2006


Fédération Française
de Gymnastique

CODE FIG2006 Simplifié

7050000001

Equipe / Ville Team / Town					Pen.	Total Score	
1 CHARTRES DE BRETAGNE	ESPERANCE CHARTRES BRETAGNE						
Equipe 1	<u>46.250</u>	<u>39.900</u>	<u>40.600</u>	<u>48.050</u>		174.800	
JANVIER Agathe	11.850	10.400	11.050	11.800	(1)	<u>45.100</u>	
JAVELLE Marie	<u>12.150</u>	9.600	10.450	<u>12.300</u>	(2)	44.500	
BARROCHE Hélène	11.350	<u>11.300</u>	9.100	12.100	(3)	43.850	
DHOLLANDE Ophélie	10.900	8.400	10.000	11.850	(4)	41.150	
BUISSON Cynthia	10.800	8.600	8.200	10.200	(8)	37.800	
2 BREST	LEGION ST-PIERRE BREST GYM						
Equipe 1	<u>42.800</u>	<u>33.150</u>	<u>38.150</u>	<u>42.600</u>		156.700	
JANNIN Marie	10.100	8.550	9.200	10.800	(5)	38.650	
POULLAOUEC Marion	10.350	8.200	9.700	10.050	(6)	38.300	
LE LURON Marlène	11.850	8.350	7.850	10.050	(7)	38.100	
LE BEUVANT Maureen	9.650	8.050	6.700	9.450	(9)	33.850	
LE PORS Maureen	10.500		<u>11.400</u>	11.700	(10)	33.600	

souligné = meilleur total



Palmarès détaillé des équipes / Full team results

LANNION

DIVISION FEDERALE A GAF





CHAMPIONNAT REGIONAL DF-DC ET DIR GAM

11/03/2006 au 12/03/2006

Fédération Française
de Gymnastique

JURY A ET B


7050000015

Equipe / Ville Team / Town					Pen.	Total Score
1 CHARTRES DE BRETAGNE	ESPERANCE CHARTRES BRETAGNE					
Equipe 1	31.950	33.566	35.333	32.650		133.499
LEBRAS Nathalie	8.300	8.700	9.100	8.800	(1)	34.900
GUERRIER Magalie	8.150	8.133	8.833	8.150	(4)	33.266
CAINGNARD Manolita	7.950	8.600	8.900	7.500	(8)	32.950
N'GUYEN Mathilde	7.550	8.133	8.100	7.950	(12)	31.733
LE JALLE Marina	7.450	7.733	8.500	7.750	(16)	31.433
2 QUIMPER	LA QUIMPEROISE					
Equipe 1	31.400	31.868	34.033	33.200		130.501
KERFRIDEN Morgane	7.900	7.967	9.367	8.500	(2)	33.734
CELIN Audrey	8.250	7.767	8.233	8.300	(9)	32.550
DAOULAS Sandrine	7.150	7.767	8.233	8.300	(15)	31.450
AUBINEAU Sarah	8.100		8.200	8.050	(23)	24.350
ROLAND Julie	7.000	6.100		8.100	(28)	21.200
DAOUDAL Aurore		8.367	8.067		(29)	16.434
3 PLOUGASTEL	ASSOCIATION GYMNIQUE DE PLOUGASTEL					
Equipe 1	31.950	31.601	32.099	33.900		129.550
JAOUEN Floriane	8.050	8.067	8.333	8.500	(7)	32.950
LE GALL Anna	8.100	7.767	8.033	8.350	(11)	32.250
NEDELLEC Véronique	7.900	7.500	7.700	8.600	(13)	31.700
ALLARD LATOUR Tiphaine	7.650	7.300		8.450	(25)	23.400
GASNIER Blandine	7.900	8.267	7.033		(26)	23.200
GASNIER Stephanie			8.033	8.200	(30)	16.233
4 BREST	LEGION ST-PIERRE BREST GYM					
Equipe 1	30.900	30.968	31.866	32.200		125.934
PANETIER Enora	7.950	8.867	8.400	8.400	(3)	33.617
SALEZ Cécile	8.200	8.067	8.133	8.550	(6)	32.950
POULLAOUEC Aurélie	7.300	7.367	7.600	7.650	(20)	29.917
PLOS Justine	7.450	6.667	7.733	7.600	(22)	29.450
5 LE RELECQ-KERHUON	ASSOCIATION GYMNIQUE LES KERHORRES					
Equipe 1	30.700	29.133	32.633	33.400		125.866
LE GUEN Doriane	8.150	7.833	8.817	8.450	(5)	33.250
PAUGAM Céline	7.350	7.700	8.200	8.450	(14)	31.700
RIOU Colette	7.350	6.533	7.567	8.250	(21)	29.700
LAINÉ Rachel	7.700		7.883	8.250	(24)	23.833
LE LANN Anaïs	7.500	7.067		8.150	(27)	22.717
ROUDAUT Aurélie		5.867	7.733		(31)	13.600
6 LOUDEAC	AMICALE LAIQUE GYM LOUDEAC					
Equipe 1	31.850	31.034	29.967	32.600		125.451
RAULIC Aurelie	7.800	7.700	7.533	9.250	(10)	32.283
LE BOUDEC Camille	8.300	6.933	7.700	8.400	(17)	31.333
NOUET Charlene	8.200	7.400	7.667	7.600	(18)	30.867
LEGER Julie	7.550	8.067	7.067	7.350	(19)	30.034
RAULT Anne-lyse		7.867			(32)	7.867

souligné = meilleur total

SQL_PALEQUDEGAF du 12/03/2006 - 4.0.013 LOCAL - mono -

validé le dimanche 12 mars 2006 à 21:38 - 1/1



Palmarès détaillé des équipes / Full team results

LANNION

DIVISION FEDERALE B MCJS GAF





CHAMPIONNAT REGIONAL DF-DC ET DIR GAM

11/03/2006 au 12/03/2006

Fédération Française
de Gymnastique

JURY A ET B


7050000020

Equipe / Ville Team / Town					Pen.	Total Score	
1 RENNES L.Louis	VIGILANTS DE L'OUEST						
	27.300	27.900	27.225	26.700		109.125	
CAINGNARD Peggy	9.550	9.650	9.450	9.300	(1)	37.950	
LOUIS Laura	8.850	9.400	9.250	8.250	(7)	35.750	
FERNANDEZ Célia	8.900	8.850	8.525	8.800	(8)	35.075	
REY Camille			7.900	8.600	(95)	16.500	
PAITEL Anémone	8.150	8.100			(96)	16.250	
2 DINAN Equipe 1	LA DINANNAISE						
	27.400	27.650	27.475	25.550		108.075	
PRIGENT Katell	9.150	9.100	9.450	8.600	(4)	36.300	
PRIGENT Morgane	9.500	9.200	8.925	8.500	(5)	36.125	
LAGOGUE Flavie	7.700	9.000	8.800	8.450	(13)	33.950	
BRIAND Anaïs		9.350	9.100		(87)	18.450	
BOISSEL Justine	8.750			7.950	(92)	16.700	
3 SAINT BRIEUC Equipe 1	LA BRETONNE GYMNIC CLUB						
	26.400	25.900	26.050	26.800		105.150	
FORT Elsa	9.100	8.800	9.200	8.700	(6)	35.800	
PRIOL Johanna	8.250	8.300	8.900	8.950	(12)	34.400	
LE GUYADER Morgane		8.800	7.900	8.950	(61)	25.650	
BOURDOULOUS Claire	8.350	8.200		8.900	(62)	25.450	
ROUILLE Juliette	8.950		7.950		(90)	16.900	
4 MORLAIX Equipe 1	CLUB GYMNIQUE MORLAISIEN						
	26.250	27.150	25.725	25.500		104.625	
LE DOEUFF Marion	8.900	9.500	9.200	9.200	(2)	36.800	
LE NESTOUR Marine	8.700	8.800	8.475	8.450	(11)	34.425	
COAT Laurie	8.650	8.850	7.875	7.850	(19)	33.225	
DENIEL Faustine	7.950		8.050	7.750	(77)	23.750	
CORBIQUE Marie		8.650			(102)	8.650	
5 LANESTER Equipe 1	FOYER LAIQUE LANESTER GYM						
	25.600	26.300	26.300	25.900		104.100	
LE SOMMER Gwendoline	8.850	9.300	9.500	8.750	(3)	36.400	
NAEL Angelique	8.050	8.250	8.100	8.400	(22)	32.800	
LE GUENNEC Carole	8.350	8.750		8.650	(58)	25.750	
RIPAULT Jil		8.000	8.300	8.500	(67)	24.800	
POURE Cindy	8.400		8.500		(91)	16.900	
6 RENNES Equipe 1	CERCLE PAUL BERT						
	25.900	25.850	24.600	26.700		103.050	
GODEFROY Typhaine	8.500	8.950	8.550	8.950	(9)	34.950	
LINTANF Marion	9.000	8.400	7.900	9.150	(10)	34.450	
KERHUEL Pauline		8.500	8.150	8.600	(65)	25.250	
LALYS Karine	8.400	7.750		8.500	(69)	24.650	
HIRAUX Celine	8.050		6.100		(99)	14.150	

souligné = meilleur total

SQL_PALEQUDEGAF du 12/03/2006 - 4.0.013 LOCAL - mono -

validé le dimanche 12 mars 2006 à 21:38 - 1/4



Palmarès détaillé des équipes / Full team results

LANNION

DIVISION FEDERALE B MCJS GAF





CHAMPIONNAT REGIONAL DF-DC ET DIR GAM

11/03/2006 au 12/03/2006

Fédération Française
de Gymnastique

JURY A ET B


7050000020

Equipe / Ville Team / Town					Pen.	Total Score	
7 SAINT DOMINEUC Equipe 1	UNION SPORTIVE DU LINON ST DOMINEUC						
	26.050	26.350	24.700	25.000		102.100	
CHARTIER Bérangère	8.450	8.100	8.400	8.000	(21)	32.950	
BOUCHAALA Nadia	7.900	8.250	8.000	8.550	(23)	32.700	
GALLAIS Maëlle		9.300	8.300	8.150	(59)	25.750	
BILLON Perrine	8.600	8.800	7.000		(70)	24.400	
BASSE Anne	9.000			8.300	(89)	17.300	
8 RENNES Equipe 1	TOUR D AUVERGNE						
	25.150	25.150	25.250	24.550		100.100	
COURONNE Nadège	8.400	8.700	8.400	8.400	(14)	33.900	
COURONNE Delphine	8.250	8.400	8.600	8.300	(16)	33.550	
LOCHNER PAUMIER Marion	8.500	7.100	8.250	7.850	(30)	31.700	
HENRARD Mélody	7.800	8.050		7.100	(80)	22.950	
ALAMO Adèle			6.000		(105)	6.000	
9 THORIGNE-FOUILLARD Equipe 1	SEPAL GYMNASTIQUE						
	25.550	25.900	24.700	23.800		99.950	
CHATEL Anne	8.450	9.250	7.600	8.100	(17)	33.400	
ROULIN Emilie	8.300	7.650	7.700	7.750	(34)	31.400	
HENNION Julie	8.800		8.850	7.750	(63)	25.400	
HERSANT Pauline	8.100	8.100	8.150		(72)	24.350	
BATTINI Muriel		8.550		7.950	(94)	16.500	
10 CHARTRES DE BRETAGNE Equipe 1	ESPERANCE CHARTRES BRETAGNE						
	25.300	24.050	24.600	24.800		98.750	
GUILLERON Johanna	8.150	8.000	8.500	8.350	(20)	33.000	
LEGENDRE Anaïs	8.050	8.150	8.200	8.100	(25)	32.500	
TURMEL Mélanie	8.700	7.900	7.750	8.050	(26)	32.400	
DESMARES Marion	8.450		7.900	8.350	(68)	24.700	
JOUAUD Maelle		7.500			(104)	7.500	
11 SAINT BRIEUC Equipe 1	CLUB OLYMP.BRIOCHIN						
	25.400	25.150	23.100	24.900		98.550	
LE CALVEZ Nolwenn	8.050	8.400	8.400	8.450	(18)	33.300	
LE CAIN Laura	8.350	8.150	6.950	7.900	(36)	31.350	
DUQUESNE Pauline	8.850	7.200	7.150	7.450	(45)	30.650	
FLOURY Marjolaine	8.200	8.600		8.550	(64)	25.350	
MORVAN Carole			7.550		(103)	7.550	
12 BREST Equipe 1	LEGION ST-PIERRE BREST GYM						
	25.350	24.550	24.200	24.400		98.500	
DRANGUET Marion	8.550	7.950	8.600	8.600	(15)	33.700	
LE GALL Louisiane	8.150	8.150	7.850	8.150	(28)	32.300	
ESNAULT Gwendoline	8.650	8.450	6.600	7.450	(39)	31.150	
VIEGAS Cyndie	8.100	7.200	7.750	7.650	(44)	30.700	

souligné = meilleur total

SQL_PALEQUDEGAF du 12/03/2006 - 4.0.013 LOCAL - mono -

validé le dimanche 12 mars 2006 à 21:38 - 2/4



Palmarès détaillé des équipes / Full team results

LANNION

DIVISION FEDERALE B MCJS GAF





CHAMPIONNAT REGIONAL DF-DC ET DIR GAM

11/03/2006 au 12/03/2006

Fédération Française
de Gymnastique

JURY A ET B


7050000020

Equipe / Ville Team / Town					Pen.	Total Score	
13 VANNES Equipe 1	GYM VANNES						
	25.600	24.200	23.925	22.800		96.525	
LE MALE Carinne	8.400	8.550	8.300	7.300	(24)	32.550	
QUEUGNET Lindsay	8.600	7.550	7.550	7.700	(33)	31.400	
LAURANS Constance	8.550	8.100		7.600	(74)	24.250	
ROBIC Elodie		7.350	5.750	7.500	(86)	20.600	
LEBRETON Anaïs	8.450		8.075		(93)	16.525	
14 LE RELECQ-KERHUON Equipe 1	ASSOCIATION GYMNIQUE LES KERHORRES						
	25.950	22.400	23.725	23.750		95.825	
GUILLY Susie	8.650	7.300	7.550	8.000	(31)	31.500	
MERRIEN Manon	8.400	7.200	8.000	7.900	(32)	31.500	
BOTHOREL Caroline	8.900	7.600		7.850	(71)	24.350	
THOMAS Floriane	8.250		8.175	7.850	(73)	24.275	
LE GUYADER Alizée		7.500	6.250		(100)	13.750	
15 GUILERS Equipe 1	FLECHE GYMNIQUE GUILERIENNE						
	25.150	23.250	21.825	25.200		95.425	
MARTIN Enora	8.100	7.650	6.950	8.350	(43)	31.050	
CROZON Aurélie	8.800	7.950		8.200	(66)	24.950	
LE GALL Gwendoline	8.250		7.325	8.550	(75)	24.125	
PILLAIN Raphaëlle	7.950	7.650	7.550		(79)	23.150	
PILLAIN Axelle		7.650	6.600	8.300	(81)	22.550	
16 AURAY Equipe 1	PATRONAGE LAIQUE AURAY						
	25.050	23.700	22.800	23.600		95.150	
VARENNES Julie	8.250	8.250	8.000	7.800	(27)	32.300	
PENSEC Lénaïg	8.250	7.900	7.400	7.850	(35)	31.400	
TOULLER Elsa	8.550	7.550	7.400	7.650	(40)	31.150	
RIEUX Mégane	7.850	7.450	6.950	7.950	(47)	30.200	
17 PLERIN Equipe 1	ASSOCIATION GYMNIQUE PLERINAISE						
	25.100	25.550	21.425	22.900		94.975	
PICHARD Ludivine	8.550	9.250	6.450	7.950	(29)	32.200	
TROTIN Morgane		8.700	8.025	7.200	(76)	23.925	
DAMIENS Angélique	8.400	7.600		7.700	(78)	23.700	
TROEL Marie	8.150		6.650	7.250	(83)	22.050	
LE ROUX Celine	7.950	7.150	6.750		(85)	21.850	
18 PACE A.Beaudouard	CLUB OLYMPIQUE PACEEN						
	25.150	22.750	22.400	22.250		92.550	
GERNIGON Lucie	8.300	7.650	7.550	7.850	(37)	31.350	
LEGAVRE Sylvana	8.450	7.650	7.900	7.150	(41)	31.150	
BOUR Agathe	8.150	7.450	6.950	7.200	(52)	29.750	
LEGAVRE Samantha	8.400	6.650	6.150	7.200	(56)	28.400	
19 RENNES E.Gladwin	VIGILANTS DE L'OUEST						
	24.650	22.100	20.750	23.950		91.450	
JACQUIT Mélina	8.050	7.850	7.300	8.000	(38)	31.200	
CHANTEAU Sarah	8.250	7.400	6.300	7.950	(49)	29.900	
GLADWIN Emily	8.300	6.850	6.750	7.950	(50)	29.850	
NIHOUARN Séverine	8.100	6.750	6.700	8.000	(53)	29.550	

souligné = meilleur total

SQL_PALEQUDEGAF du 12/03/2006 - 4.0.013 LOCAL - mono -

validé le dimanche 12 mars 2006 à 21:38 - 3/4



Palmarès détaillé des équipes / Full team results

LANNION

DIVISION FEDERALE B MCJS GAF





CHAMPIONNAT REGIONAL DF-DC ET DIR GAM

11/03/2006 au 12/03/2006

Fédération Française
de Gymnastique

JURY A ET B

7050000020


Equipe / Ville Team / Town					Pen.	Total Score	
20 GUILERS	FLECHE GYMNIQUE GUILERIENNE						
Equipe 2	23.550	22.850	22.450	22.450		91.300	
FLOURY Estelle	8.050	8.100	7.750	7.200	(42)	31.100	
QUILLEVERE Sarah	7.950	7.150	7.450	7.800	(46)	30.350	
RIOUALEN Sarah	7.500	6.950	7.250	7.450	(55)	29.150	
COGNAC Méline	7.550			7.000	(98)	14.550	
L'HER Blandine		7.600	5.750		(101)	13.350	
21 PLOUGASTEL	ASSOCIATION GYMNIQUE DE PLOUGASTEL						
Equipe 1	24.300	22.050	22.450	22.350		91.150	
ALLARD-LATOUR Fanny	7.900	7.750	6.500	7.700	(51)	29.850	
BORVON Tiffanie	7.650	7.100	7.800	6.750	(54)	29.300	
KERDONCUFF Marion	8.200	6.750		7.350	(82)	22.300	
GAMBARETTI Juliette		7.200	7.400	7.300	(84)	21.900	
FAGON Marie-sophie	8.200		7.250		(97)	15.450	
22 PLOEMEUR	AMICALE LAIQUE PLOEMEUR						
Equipe 1	22.850	18.600	19.750	21.100		82.300	
LE HEL Solenn	7.950	7.150	7.100	7.950	(48)	30.150	
HERVE Noémie	7.950	5.400	6.350	6.800	(57)	26.500	
QUENEA Maéla	6.950	6.050	6.300	6.350	(60)	25.650	
LE BOEDDEC Emilie	6.450		5.650	5.800	(88)	17.900	
LAYEC Marjorie					(106)	0.000	

souligné = meilleur total

SQL_PALEQUDEGAF du 12/03/2006 - 4.0.013 LOCAL - mono -

validé le dimanche 12 mars 2006 à 21:38 - 4/4

(c) Fédération Française de Gymnastique - www.ffgym.com



Palmarès détaillé des équipes / Full team results

LANNION

DIVISION FEDERALE B MC GAF





CHAMPIONNAT REGIONAL DF-DC ET DIR GAM

11/03/2006 au 12/03/2006

Fédération Française
de Gymnastique

JURY A ET B


7050000021

Equipe / Ville Team / Town					Pen.	Total Score
1 QUIMPER Equipe 1	LA QUIMPEROISE	25.666	23.633	23.333	25.033	97.665
TE Adeline	8.833	7.567	8.000	8.567	(2)	32.967
QUEMERE Katell	8.500	8.033	7.800	8.133	(4)	32.466
LENOBLE Marion	8.333	8.033	7.533	7.867	(9)	31.766
MOAN Mathilde	8.333	6.333	7.467	8.333	(14)	30.466
2 LOUDEAC Equipe 1	AMICALE LAIQUE GYM LOUDEAC	26.066	22.300	23.633	25.100	97.099
JAN Pauline	8.833	6.467	7.700	8.767	(7)	31.767
LE BLANC Laura	8.633	7.400	7.167	7.800	(11)	31.000
BOSCHER Morgane	8.600	6.233	7.233	8.533	(12)	30.599
PRIOL Agathe		<u>8.433</u>	<u>8.700</u>		(28)	17.133
3 LANNION Equipe 1	CLUB GYMNIQUE LANNION	24.966	22.333	23.301	25.700	96.300
ROPERIS Liza	8.433	7.933	8.067	8.700	(1)	<u>33.133</u>
LE GOAZIOU Maiwenn	8.633	7.300	7.867	<u>8.833</u>	(3)	32.633
NOEL Margaux	7.800		7.367	8.133	(23)	23.300
LEPAGE Marion	7.900	7.100		8.167	(24)	23.167
STEUNOU Aude		6.767	7.033		(31)	13.800
4 THORIGNE-FOUILLARD Equipe 1	SEPAL GYMNASTIQUE	25.800	21.700	23.301	24.800	95.601
MARQUET Camille	<u>8.867</u>	6.900	7.967	8.533	(5)	32.267
COTARD Noemie	8.233	8.400	6.967	8.300	(6)	31.900
LEPOMMELET Eline	7.900	6.400	8.367		(25)	22.667
CHAMBON Eline		6.367	6.033	7.967	(27)	20.367
MERLE Roxane	8.700			7.567	(29)	16.267
5 PACE Equipe 1	CLUB OLYMPIQUE PACEEN	25.500	21.366	22.667	25.067	94.600
TERROITIN Virginie	8.400	6.433	7.633	8.033	(13)	30.499
COURCY Maelle	8.233	7.233	6.367	8.167	(18)	30.000
SALMON Aude	8.433		8.067	8.700	(22)	25.200
AUBREE Elodie		6.833	6.967	8.200	(26)	22.000
NEVEU Anne	8.667	7.300			(30)	15.967
6 SAINT DOMINEUC Equipe 1	UNION SPORTIVE DU LINON ST DOMINEUC	25.334	22.033	20.800	24.167	92.334
FESNOUX Marion	8.767	8.033	6.600	8.367	(8)	31.767
BASLE Manon	8.133	7.200	6.967	7.900	(15)	30.200
BODIN Anaïs	8.200	6.800	7.233	7.900	(17)	30.133
AFCHAIN Chloé	8.367	6.667	4.767	7.733	(21)	27.534
7 CHARTRES DE BRETAGNE Equipe 1	ESPERANCE CHARTRES BRETAGNE	25.534	20.566	22.033	23.834	91.967
PASSERAT Marion	8.100	7.200	7.833	7.967	(10)	31.100
JANVIER Roxane	8.667	6.933	6.433	8.100	(16)	30.133
KOPEC Sandra	8.600	5.667	7.167	7.767	(19)	29.201
HOGREL Coralie	8.267	6.433	7.033	6.867	(20)	28.600

souligné = meilleur total

SQL_PALEQUDEGAF du 12/03/2006 - 4.0.013 LOCAL - mono -

validé le dimanche 12 mars 2006 à 21:38 - 1/1



Palmarès détaillé des équipes / Full team results

LANNION

DIVISION CRITERIUM BM GAF





CHAMPIONNAT REGIONAL DF-DC ET DIR GAM

11/03/2006 au 12/03/2006

Fédération Française
de Gymnastique

JURY A ET B


7050000028

Equipe / Ville Team / Town					Pen.	Total Score
1 CHARTRES DE BRETAGNE A.Freitas	ESPERANCE CHARTRES BRETAGNE					
	33.300	25.966	24.800	32.100		116.166
FREITAS Aurélie	11.500	9.200	8.500	11.150	(1)	40.350
LEBRUNET Jade	11.100	8.733	8.050	10.650	(2)	38.533
HELLEUX Juliane	10.700	7.667	7.800	10.300	(3)	36.467
MESRE Sarah	9.050	8.033	8.250	8.300	(4)	33.633
2 BREST Equipe 1	LEGION ST-PIERRE BREST GYM					
	27.750	20.833	21.500	25.850		95.933
COLLOMBET Tatiana	9.550	6.467	7.050	9.250	(5)	32.317
CARCAILLET Mathilde	8.900	7.533	7.550	7.450	(7)	31.433
LE BEUVANT Manon	9.000	6.833	5.750	8.350	(13)	29.933
ULVOAS-BOUCHER Fanny	9.200	5.033	6.900	8.250	(16)	29.383
3 QUIMPER Equipe 1	LA QUIMPEROISE					
	27.950	19.667	18.550	24.900		91.067
BARBEY Ophélie	10.500	6.033	6.250	9.050	(6)	31.833
DESJOYEUX Géraldine	8.350	6.567	5.250	7.850	(22)	28.017
ROBERT Pauline	8.150	5.967	6.100	7.750	(23)	27.967
FLOCH Marlène	9.100		6.200	8.000	(35)	23.300
LE GOFF Camille		7.067			(52)	7.067
4 LE RELECQ-KERHUON Equipe 1	ASSOCIATION GYMNIQUE LES KERHORRES					
	26.300	18.233	19.850	25.000		89.383
SIMON Ophélie	8.950	6.500	6.950	8.400	(10)	30.800
DUSSAUTIEZ Yuna	8.200	6.600	6.700	8.000	(15)	29.500
COTONEA Cindy	9.000	5.133	6.100	8.600	(19)	28.833
GETIN Nolwenn	8.350		6.200	6.200	(43)	20.750
FLOCH Morgane		5.133			(53)	5.133
5 CHARTRES DE BRETAGNE A.André	ESPERANCE CHARTRES BRETAGNE					
	27.150	17.633	18.650	25.200		88.633
FRAISSE Mathilde	9.400	6.467	6.100	8.600	(12)	30.567
ANDRE Azilys	9.200	5.733	5.950	8.750	(14)	29.633
GASDON Pauline	8.550	5.433	6.600	7.850	(21)	28.433
LEDAGUENEL Louise	7.750	4.733	4.350	6.150	(37)	22.983
6 PLERIN Equipe 1	ASSOCIATION GYMNIQUE PLERINAISE					
	27.900	17.734	18.300	24.100		88.034
HAMON Claire	9.100	6.267	7.050	8.500	(8)	30.917
KERANFLEC'H Mélanie	9.300	6.667	6.900	7.850	(11)	30.717
HAGEMEIER Anna	9.500	4.800	4.350		(47)	18.650
DERRIEN Ludivine	8.250		3.100	5.850	(48)	17.200
DAMIENS Coralie		4.500		7.750	(50)	12.250
7 MORLAIX Equipe 1	CLUB GYMNIQUE MORLAISIEN					
	27.300	18.433	16.300	25.050		87.083
PIGNOLET Kaëlig	9.150	6.633	5.450	8.150	(17)	29.383
MENS Yuna	9.350	6.133	4.800	8.600	(18)	28.883
CHATEAU Erell	8.800	4.833	5.300	8.300	(24)	27.233
PIERRET Fiona	7.850	5.667	5.550	5.400	(32)	24.467

souligné = meilleur total

SQL_PALEQUDEGAF du 12/03/2006 - 4.0.013 LOCAL - mono -

validé le dimanche 12 mars 2006 à 21:39 - 1/2



Palmarès détaillé des équipes / Full team results

LANNION

DIVISION CRITERIUM BM GAF





CHAMPIONNAT REGIONAL DF-DC ET DIR GAM

11/03/2006 au 12/03/2006

Fédération Française
de Gymnastique

JURY A ET B

7050000028


	Equipe / Ville Team / Town					Pen.	Total Score
8	LOUDEAC Equipe 1	AMICALE LAIQUE GYM LOUDEAC					76.934
		25.250	14.334	18.450	18.900		
	PRIOUX Morgane	8.550	5.067	6.950	8.000	(20)	28.567
	HENNESSEY Tilly	8.700	5.067	6.000	5.850	(27)	25.617
	GERARD Constance	8.000	4.200	5.100	5.050	(39)	22.350
	PRIOUX Laura		3.800	5.500	2.250	(51)	11.550
9	PACE Equipe 1	CLUB OLYMPIQUE PACEEN					76.333
		25.350	16.333	15.150	19.500		
	GERARD Pauline	8.950	7.000	6.550	8.300	(9)	30.800
	DE LA COTARDIERE Louise	8.100	5.633	4.950	6.800	(29)	25.483
	TROHEL Jeanne	8.300	3.700	3.650	4.400	(46)	20.050
10	QUIMPER Equipe 2	LA QUIMPEROISE					75.242
		24.000	15.667	16.400	19.175		
	GOURIOU Suzon	8.950	5.200	4.350	7.750	(25)	26.250
	LE GOFF Olivia	7.400	5.467	6.300	5.600	(31)	24.767
	LEVEQUE Nolwenn	7.400	4.400	5.750	5.725	(36)	23.275
	TABORE Julie	7.650	5.000	3.750	5.700	(41)	22.100
11	GUILERS Equipe 1	FLECHE GYMNIQUE GUILERIENNE					74.517
		24.700	14.167	15.100	20.550		
	ROUSSEL Coralie	8.050	4.900	4.650	8.000	(28)	25.600
	CALVEZ Sandra	8.350	4.800	5.100	5.650	(33)	23.900
	L'HER Klervi	8.300	4.133	5.350	6.050	(34)	23.833
	KERIVEL Claire	6.600	4.467	4.550	6.500	(40)	22.117
12	VANNES Equipe 1	GYM VANNES					69.266
		25.450	14.166	11.950	17.700		
	VALERI Léa	8.550	5.333	5.600	6.500	(26)	25.983
	RENAUD Manon	8.400	4.200	4.350	5.750	(38)	22.700
	TREGUER Loélia	8.500	4.633	2.000	5.450	(44)	20.583
13	RENNES Equipe 1	CERCLE PAUL BERT					66.883
		22.000	13.033	16.300	15.550		
	LE GOUPIL Angelique	8.000	5.100	5.600	6.500	(30)	25.200
	CHEVALIER Juliette	7.100	4.200	4.950	5.050	(42)	21.300
	BOUVIER Coralie	6.900	3.733	5.750	4.000	(45)	20.383
	PERDEREAU Eve	6.800	3.367	3.750	2.900	(49)	16.817
	LE HELLOCO Claire					(54)	0.000

souligné = meilleur total

SQL_PALEQUDEGAF du 12/03/2006 - 4.0.013 LOCAL - mono -

validé le dimanche 12 mars 2006 à 21:39 - 2/2

(c) Fédération Française de Gymnastique - www.ffgym.com



Palmarès détaillé des équipes / Full team results

LANNION





DIVISION CRITERIUM B GAF CHAMPIONNAT REGIONAL DF-DC ET DIR GAM

11/03/2006 au 12/03/2006

Fédération Française
de Gymnastique

JURY A ET B

7050000029

Equipe / Ville Team / Town					Pen.	Total Score
1 QUIMPER Equipe 1	26.700	19.300	22.367	25.650		94.017
LA QUIMPEROISE						
MOISAN Camille	8.900	6.550	<u>7.867</u>	<u>9.250</u>	(1)	32.567
BETIN Laurianne	9.100	6.100	7.267	8.350	(2)	30.817
KHAOUI Sonia	8.700	6.450	7.233	8.050	(3)	30.433
PORCHERON Lucie	8.700	6.300	5.033	7.350	(5)	27.383
2 CHARTRES DE BRETAGNE Equipe 1	27.100	18.650	17.200	24.300		87.250
ESPERANCE CHARTRES BRETAGNE						
LEGENDRE Alizée	9.050	6.100	5.467	9.100	(4)	29.717
TOMC Camille	8.950	6.450	5.633	5.100	(9)	26.133
ROUSSEAU Joanna	9.100	5.700	6.100		(17)	20.900
BOUGEARD Toscane		6.100	4.567	7.150	(20)	17.817
CAILLIBOT Elodie	8.800			8.050	(22)	16.850
3 THORIGNE-FOUILLARD Equipe 1	26.400	18.700	16.600	17.850		79.550
SEPAL GYMNASTIQUE						
GUILLARD Lucile	8.800	6.250	5.133	6.500	(6)	26.683
VILLOUP Doryanne	8.750	5.950	6.167	5.300	(8)	26.167
VILLALON Alexia	8.850	6.500	5.300	5.300	(10)	25.950
BOURGE Morgane	7.350	5.350	4.900	6.050	(15)	23.650
4 SAINT DOMINEUC Equipe 1	22.700	16.350	16.300	17.150		72.500
UNION SPORTIVE DU LINON ST DOMINEUC						
BELLIER Alexandra	8.750	<u>6.700</u>	4.800	5.950	(7)	26.200
BASLE Alice	7.450	4.900	5.400	6.100	(14)	23.850
PAPADOPOULOS Mathilde	6.200		5.567	5.100	(21)	16.867
HAMM Orlann		4.750	5.333	4.600	(23)	14.683
LAINÉ Betty	6.500	3.950			(28)	10.450
5 PLERIN Equipe 1	26.500	14.500	15.233	15.450		71.683
ASSOCIATION GYMNIQUE PLERINAISE						
CHEDOTAL Selma	8.050	5.450	5.233	6.000	(11)	24.733
PERIGOIS Lénaelle	<u>9.800</u>	4.350	5.000	3.500	(16)	22.650
HAUGUEL Camille	7.650		4.600	5.700	(19)	17.950
AUFFRET Marie		4.700	5.000	3.750	(24)	13.450
DAOUDAL Pauline	8.650	3.550			(26)	12.200
6 LE RELECQ-KERHUON Equipe 1	23.700	14.950	17.501	15.500		71.651
ASSOCIATION GYMNIQUE LES KERHORRES						
BOTHOREL Aurelie	8.050	5.000	5.867	5.400	(12)	24.317
LESAGE Manon	8.300	4.950	6.167	4.800	(13)	24.217
BILCOT Joanna	7.300	4.700	4.733	3.900	(18)	20.633
PICHON Claire	7.350			5.300	(25)	12.650
MARZIN Léa		5.000	5.467		(27)	10.467

souligné = meilleur total

SQL_PALEQUDEGAF du 12/03/2006 - 4.0.013 LOCAL - mono -

validé le dimanche 12 mars 2006 à 21:39 - 1/1